

REPRESENTANTE:

Tarifa
Marzo 2026



Urko.com



Catálogo

ÍNDICE

Herramientas de Sujeción y Apriete

Tornillos de Apriete

- de Husillo	04
- Industrial	04-05
- Profesional	06-07
- Hidráulico	07
- Cuello de Cisne	07-08
- Mesa de Soldadura	08
- Soldadura con Terminal de Masa	09
- Carpintero	09
- Carpintero Aprietajuntas	09
- Carpintero Aplacantos	09
- Marquetería	10
- Forjado	11
- Ligero	11
Elevador VIKING ARM	12-13
Prensas Mecánicas Tipo "C"	14
Prensas Mecánicas Tipo "C" con Terminal de Masa	09
Masa Magnética	09
Escuadras Magnéticas	09
Escuadras de Ensamblar Profesional	09
Escuadras de Ensamblar Ligera	09
Pinzas de Apriete	14
Bridas de Marquetería	14
Alicates de Apriete	14
Tornillos de Banco	14-15
Viguetas de Apriete	15
Puntal Profesional y Accesorios	16
Kit Barrera Anti-Polvo y Accesorios	16

Accesorios

- Cabezal Móvil Tornillo de Apriete	17
- Mordazas Multiangulares	17
- Protectores Cabezal	17
- Caballetes para Vigueta	17

Herramientas para la Madera

Formones	18-19
Gubias Tallista	19
Gubias Media Caña	20
Útiles de Tornear	20

Cajas de Ingletar	21
Bancos de Carpintero	21

Cepillos de Carpintero

- Cuerpo Metálico	22
- Cuerpo de Madera	22
Gramil	22
Serruchos	22
Brocas Pala	23
Brocas Avellanadoras	23
Fresas Avellanadoras	23

Corte para Metal y Varios

Arcos de Sierra	24
Tijeras para Corte de Chapa	24
Pesas Romana	24
Ventosas	24
Cutter Plegables	25

Cerrajería para Muebles y Puertas

Cerraduras de Bombillo

- Sobreponer Mod. 23-R.	26
- Embutir Mod. 22	26
- Fallebas	27
- Pestillo Interior	28

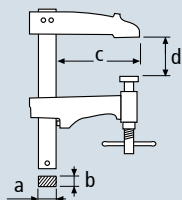
Cerraduras de Borjas

- Sobreponer	27
- Embutir	27
Picaportes	28
Cerraduras en Bister	28
Llaves Granel	28
Igualamiento / Amaestramiento	29

Expositores

Punto de Venta	30-34
De Sobremesa	34

Condiciones Generales de Venta	35
--	----



Ejemplo de Denominación URKO de los Tornillos de Apriete

T. Apriete 3-P - Cruz - 35 x 8 - 140 - 40

Modelo

Mecanismo de Amarre

Dimensiones de la Llanta (a x b)

Alcance de Mordaza (c)

Apertura Máxima (d)

Tornillo de Apriete **de Husillo**
Mango de Madera / Bimaterial
Mod. **N.º 4**



Llanta 30 x 8 mm - Alcance 105 mm

Código	Apertura cm		€/ Ud.	
1513015	15	4	26,26	8
1513020	20	4	27,59	8
1513030	30	4	31,44	8
1513040	40	4	34,49	8
1513050	50	4	37,56	8
1513060	60	4	40,48	8
1513080	80	2	46,30	8
1513100	100	2	52,13	8

Llanta 35 x 8 mm - Alcance 140 mm

Código	Apertura cm		€/ Ud.	
1514020	20	4	32,42	8
1514030	30	4	35,24	8
1514040	40	4	38,49	8
1514050	50	4	41,75	8
1514060	60	4	44,75	8
1514080	80	2	51,69	8
1514100	100	2	58,47	8
1514120	120	1	65,15	8
1514150	150	1	74,43	8
1514180	180	1	83,08	8
1514200	200	1	88,92	8
1514250	250	1	104,88	8

Llanta 32 x 10 mm - Alcance 160 mm

Código	Apertura cm		€/ Ud.	
1519020	20	4	36,54	8
1519025	25	4	37,92	8
1519030	30	4	39,30	8
1519040	40	4	42,63	8
1519050	50	4	45,96	8
1519060	60	4	49,01	8
1519080	80	2	56,12	8
1519100	100	1	63,07	8
1519120	120	1	69,89	8
1519140	140	1	76,24	8
1519150	150	1	79,37	8
1519180	180	1	88,24	8
1519200	200	1	94,21	8
1519220	220	1	100,40	8
1519240	240	1	107,05	8
1519250	250	1	110,54	8
1519280	280	1	120,69	8
1519300	300	1	126,88	8

Llanta 32 x 10 mm - Alcance 200 mm

Código	Apertura cm		€/ Ud.	
1537020	20	4	39,52	8
1537025	25	4	40,92	8
1537030	30	4	42,30	8
1537040	40	4	45,63	8
1537050	50	4	48,95	8
1537060	60	4	52,01	8
1537080	80	2	59,12	8
1537100	100	1	66,06	8
1537120	120	1	72,89	8
1537140	140	1	79,24	8
1537150	150	1	82,38	8
1537180	180	1	91,23	8
1537200	200	1	97,19	8
1537220	220	1	103,40	8
1537240	240	1	110,04	8
1537250	250	1	113,54	8
1537280	280	1	123,68	8
1537300	300	1	129,88	8



Tornillo de Apriete **Industrial**
Mango en Cruz
Mod. **3-P**





Llanta 30 x 8 mm - Alcance 105 mm

Código	Apertura cm		€/ Ud.	
1520015	15	4	23,44	9
1520020	20	4	24,98	9
1520025	25	4	26,59	9
1520030	30	4	28,28	9
1520035	35	4	30,33	9
1520040	40	4	31,51	9
1520045	45	4	34,85	9
1520050	50	4	36,63	9
1520060	60	4	36,86	9
1520070	70	4	43,23	9
1520080	80	2	46,50	9
1520090	90	2	49,31	9
1520100	100	2	52,59	9



Llanta 35 x 8 mm - Alcance 120 mm

Código	Apertura cm		€/ Ud.	
1521020	20	4	28,97	9
1521025	25	4	31,82	9
1521030	30	4	32,24	9
1521035	35	4	34,31	9
1521040	40	4	34,94	9
1521045	45	4	37,25	9
1521050	50	4	37,89	9
1521060	60	4	40,82	9
1521070	70	4	45,57	9
1521080	80	4	47,18	9
1521090	90	2	50,25	9
1521100	100	1	53,30	9
1521110	110	1	57,31	9
1521120	120	1	59,49	9
1521130	130	1	61,44	9
1521140	140	1	63,77	9
1521150	150	1	65,30	9
1521160	160	1	67,46	9
1521170	170	1	69,66	9
1521180	180	1	71,51	9
1521190	190	1	74,15	9
1521200	200	1	77,26	9
1521210	210	1	78,75	9
1521220	220	1	80,75	9
1521230	230	1	82,91	9
1521240	240	1	85,19	9
1521250	250	1	87,09	9



Llanta 40 x 10 mm - Alcance 150 mm

Código	Apertura cm		€/ Ud.	
1522020	20	2	53,08	9
1522025	25	2	54,03	9
1522030	30	2	54,29	9
1522035	35	2	56,96	9
1522040	40	2	57,93	9
1522045	45	2	60,97	9
1522050	50	2	61,21	9
1522060	60	2	64,07	9
1522070	70	1	67,84	9
1522080	80	1	70,20	9
1522090	90	1	71,83	9
1522100	100	1	75,60	9
1522110	110	1	79,04	9
1522120	120	1	80,30	9
1522130	130	1	82,23	9
1522140	140	1	84,78	9
1522150	150	1	87,28	9
1522160	160	1	89,07	9
1522170	170	1	91,26	9
1522180	180	1	92,52	9
1522190	190	1	94,77	9
1522200	200	1	95,57	9
1522210	210	1	98,16	9
1522220	220	1	100,14	9
1522230	230	1	105,56	9
1522240	240	1	108,03	9
1522250	250	1	109,97	9
1522260	260	1	112,59	9
1522270	270	1	116,55	9
1522280	280	1	119,94	9
1522290	290	1	121,81	9
1522300	300	1	124,38	9

Llanta 40 x 10 mm - Alcance 245 mm

Código	Apertura cm		€/ Ud.	
1523020	20	2	96,95	9
1523025	25	2	98,76	9
1523030	30	2	100,59	9
1523035	35	2	102,44	9
1523040	40	2	104,28	9
1523050	50	2	107,97	9
1523060	60	2	111,68	9
1523070	70	1	115,34	9
1523080	80	1	119,04	9
1523090	90	1	122,69	9
1523100	100	1	126,35	9
1523110	110	1	130,10	9
1523120	120	1	133,96	9
1523130	130	1	137,98	9
1523140	140	1	142,08	9
1523150	150	1	146,32	9
1523160	160	1	150,65	9
1523170	170	1	155,14	9
1523180	180	1	159,80	9
1523190	190	1	164,55	9
1523200	200	1	169,43	9
1523210	210	1	174,48	9
1523220	220	1	179,68	9
1523230	230	1	185,02	9
1523240	240	1	190,53	9
1523250	250	1	196,17	9
1523260	260	1	202,06	9
1523270	270	1	208,06	9
1523280	280	1	214,24	9
1523290	290	1	220,62	9
1523300	300	1	228,51	9

Llanta 45 x 12 mm - Alcance 375 mm

Código	Apertura cm		€/ Ud.	
1524020	20	1	189,11	9
1524030	30	1	196,24	9
1524035	35	1	199,84	9
1524040	40	1	203,45	9
1524050	50	1	210,59	9
1524060	60	1	217,80	9
1524070	70	1	225,00	9
1524080	80	1	232,15	9
1524090	90	1	239,39	9
1524100	100	1	246,54	9
1524120	120	1	261,36	9
1524150	150	1	275,98	9
1524180	180	1	285,45	9
1524200	200	1	311,73	9
1524220	220	1	350,50	9
1524250	250	1	382,72	9
1524300	300	1	443,25	9

Tornillo de Apriete **Profesional**
Mango en Cruz
Mod. **4003-P**



Llanta 35 x 8 mm - Alcance 130 mm

Código	Apertura cm		€/ Ud.	
1525015	15	4	34,18	10 - 11
1525020	20	4	36,28	10 - 11
1525025	25	4	38,39	10 - 11
1525030	30	4	38,53	10 - 11
1525035	35	4	40,50	10 - 11
1525040	40	4	41,60	10 - 11
1525045	45	4	43,33	10 - 11
1525050	50	4	45,12	10 - 11
1525060	60	4	48,53	10 - 11
1525070	70	4	52,04	10 - 11
1525080	80	4	55,61	10 - 11
1525090	90	2	59,08	10 - 11
1525100	100	2	62,53	10 - 11
1525110	110	1	66,05	10 - 11
1525120	120	1	69,80	10 - 11
1525130	130	1	73,25	10 - 11
1525140	140	1	73,98	10 - 11
1525150	150	1	76,01	10 - 11
1525160	160	1	83,91	10 - 11
1525170	170	1	87,75	10 - 11
1525180	180	1	91,54	10 - 11
1525190	190	1	95,27	10 - 11
1525200	200	1	99,03	10 - 11
1525210	210	1	102,72	10 - 11
1525220	220	1	106,38	10 - 11
1525230	230	1	110,13	10 - 11
1525240	240	1	113,84	10 - 11
1525250	250	1	117,42	10 - 11

Llanta 40 x 10 mm - Alcance 150 mm

Código	Apertura cm		€/ Ud.	
1528020	20	2	65,70	10 - 11
1528025	25	2	63,26	10 - 11
1528030	30	2	64,30	10 - 11
1528035	35	2	66,17	10 - 11
1528040	40	2	68,38	10 - 11
1528050	50	2	72,32	10 - 11
1528060	60	2	75,63	10 - 11
1528070	70	2	79,04	10 - 11
1528080	80	2	82,90	10 - 11
1528090	90	1	86,34	10 - 11

Continúa en la columna siguiente

Llanta 40 x 10 mm - Alcance 150 mm

Código	Apertura cm		€/ Ud.	
1528100	100	1	89,30	10 - 11
1528110	110	1	91,94	10 - 11
1528120	120	1	94,85	10 - 11
1528130	130	1	97,41	10 - 11
1528140	140	1	100,26	10 - 11
1528150	150	1	103,09	10 - 11
1528160	160	1	105,97	10 - 11
1528170	170	1	108,99	10 - 11
1528180	180	1	112,12	10 - 11
1528190	190	1	115,50	10 - 11
1528200	200	1	118,69	10 - 11
1528210	210	1	121,91	10 - 11
1528220	220	1	127,39	10 - 11
1528230	230	1	130,22	10 - 11
1528240	240	1	133,37	10 - 11
1528250	250	1	136,58	10 - 11
1528260	260	1	140,12	10 - 11
1528270	270	1	143,72	10 - 11
1528280	280	1	147,27	10 - 11
1528290	290	1	150,92	10 - 11
1528300	300	1	154,52	10 - 11

Continuación de la columna anterior

Tornillo de Apriete **Profesional**
Mango Articulado
Mod. **4003-PA**



Llanta 35 x 8 mm - Alcance 130 mm

Código	Apertura cm		€/ Ud.	
1515030	30	1	47,34	10 - 11
1515040	40	1	51,42	10 - 11
1515050	50	1	55,15	10 - 11
1515060	60	1	58,77	10 - 11
1515080	80	1	66,33	10 - 11
1515100	100	1	73,71	10 - 11
1515120	120	1	81,45	10 - 11

Llanta 40 x 10 mm - Alcance 150 mm

Código	Apertura cm		€/ Ud.	
1516030	30	1	73,27	10 - 11
1516040	40	1	77,65	10 - 11
1516050	50	1	81,67	10 - 11
1516060	60	1	85,07	10 - 11
1516080	80	1	90,26	10 - 11
1516100	100	1	96,66	10 - 11
1516120	120	1	102,20	10 - 11

Tornillo de Apriete **Profesional**
Mango con Leva
Mod. **4003-L**



Tornillo de Apriete **Profesional**
Mango Hidráulico
Mod. **503-H2**



Llanta 30 x 8 mm - Alcance 100 mm

Código	Apertura cm		€/ Ud.	
1534030	30	1	59,38	14
1534040	40	1	62,03	14
1534050	50	1	64,69	14
1534060	60	1	67,37	14
1534080	80	1	73,17	14
1534100	100	1	79,94	14

Llanta 35 x 8 mm - Alcance 130 mm

Código	Apertura cm		€/ Ud.	
1526030	30	1	66,02	14
1526040	40	1	68,98	14
1526060	60	1	74,90	14
1526080	80	1	81,37	14
1526100	100	1	88,88	14
1526120	120	1	96,76	14
1526150	150	1	111,03	14

Llanta 35 x 8 mm - Alcance 130 mm

Código	Apertura cm		€/ Ud.	
1538015	15	1	135,90	17
1538020	20	1	138,01	17
1538030	30	1	140,06	17
1538040	40	1	144,11	17
1538050	50	1	149,99	17
1538060	60	1	153,06	17
1538070	70	1	155,07	17
1538080	80	1	158,09	17
1538100	100	1	164,82	17
1538120	120	1	171,55	17
1538150	150	1	173,57	17
1538180	180	1	175,13	17
1538200	200	1	177,62	17

T. de Apriete **Cuello de Cisne**
Mango en Cruz
Mod. **4003-U**



T. de Apriete **Cuello de Cisne**
Mango Articulado
Mod. **4003-UA**



Llanta 35 x 8 mm - Alcance 130 mm

Código	Apertura cm	Profundidad mm		€/ Ud.	
1530030	30	60	4	64,65	18
1530031	30	100	4	65,85	18
1530032	30	160	4	75,10	18
1530040	40	60	4	71,42	18
1530041	40	100	4	72,57	18
1530042	40	160	4	82,82	18
1530050	50	60	4	77,40	18
1530051	50	100	4	78,86	18
1530052	50	160	4	89,73	18
1530060	60	60	4	83,34	18
1530061	60	100	4	84,63	18
1530062	60	160	4	96,65	18
1530070	70	60	4	89,34	18
1530071	70	100	4	91,10	18
1530072	70	160	4	103,85	18
1530080	80	60	4	95,20	18
1530081	80	100	4	97,10	18
1530082	80	160	4	111,21	18
1530090	90	60	2	101,21	18
1530091	90	100	2	103,13	18
1530092	90	160	2	118,01	18

Llanta 35 x 8 mm - Alcance 130 mm

Código	Apertura cm	Profundidad mm		€/ Ud.	
1533030	30	60	4	72,21	18
1533031	30	100	4	73,89	18
1533032	30	160	4	83,48	18
1533040	40	60	4	78,55	18
1533041	40	100	4	80,14	18
1533042	40	160	4	90,29	18
1533050	50	60	4	84,11	18
1533051	50	100	4	85,91	18
1533052	50	160	4	97,26	18
1533060	60	60	4	89,79	18
1533061	60	100	4	91,33	18
1533062	60	160	4	103,66	18
1533070	70	60	4	100,59	18
1533071	70	100	4	101,61	18
1533072	70	160	4	115,86	18
1533080	80	60	4	111,86	18
1533081	80	100	4	113,09	18
1533082	80	160	4	129,65	18
1533090	90	60	2	120,37	18
1533091	90	100	2	126,49	18
1533092	90	160	2	144,07	18


T. de Apriete **Cuello de Cisne**
Mango con Leva
Mod. **4003-UL**



Llanta 35 x 8 mm - Alcance 130 mm

Código	Apertura cm	Profundidad mm		€/ Ud.	
1540030	30	60	4	89,10	19
1540031	30	100	4	92,15	19
1540032	30	160	4	103,02	19
1540040	40	60	4	93,73	19
1540041	40	100	4	97,01	19
1540042	40	160	4	108,45	19
1540050	50	60	4	98,04	19
1540051	50	100	4	101,08	19
1540052	50	160	4	114,15	19
1540060	60	60	4	102,16	19
1540061	60	100	4	105,63	19
1540062	60	160	4	118,93	19
1540070	70	60	4	106,44	19
1540071	70	100	4	109,96	19
1540072	70	160	4	123,82	19
1540080	80	60	4	110,90	19
1540081	80	100	4	114,58	19
1540082	80	160	4	129,02	19
1540090	90	60	2	119,01	19
1540091	90	100	2	123,99	19
1540092	90	160	2	139,33	19

Tornillo de Apriete **Soldadura**
Mango en Cruz
Mod. **4003-W**



Llanta 35 x 8 mm - Alcance 125 mm

Código	Apertura cm	Ø mm		€/ Ud.	
1547030	30	28	4	55,49	20
1547031	30	16	4	55,49	20
1547040	40	28	4	58,70	20
1547041	40	16	4	58,70	20
1547051	50	28	4	63,04	20
1547052	50	16	4	63,04	20

Llanta 40 x 10 mm - Alcance 140 mm

Código	Apertura cm	Ø mm		€/ Ud.	
1548030	30	28	4	80,60	20
1548031	30	16	4	80,60	20
1548040	40	28	4	84,76	20
1548041	40	16	4	84,76	20
1548050	50	28	4	88,61	20
1548051	50	16	4	88,61	20

Tornillo de Apriete **Soldadura**
Mango Articulado
Mod. **4003-WA**



Llanta 35 x 8 mm - Alcance 125 mm

Código	Apertura cm	Ø mm		€/ Ud.	
1541030	30	28	4	61,89	20
1541031	30	16	4	61,89	20
1541040	40	28	4	65,59	20
1541041	40	16	4	65,59	20
1541050	50	28	4	68,99	20
1541051	50	16	4	68,99	20

Llanta 40 x 10 mm - Alcance 140 mm

Código	Apertura cm	Ø mm		€/ Ud.	
1542030	30	28	4	87,98	20
1542031	30	16	4	87,98	20
1542040	40	28	4	91,78	20
1542041	40	16	4	91,78	20
1542050	50	28	4	95,28	20
1542051	50	16	4	95,28	20

Tornillo de Apriete **Soldadura**
Mango con Leva
Mod. **4003-WL**



Llanta 35 x 8 mm - Alcance 125 mm

Código	Apertura cm	Ø mm		€/ Ud.	
1546030	30	28	2	92,32	21
1546031	30	16	2	92,32	21
1546041	40	28	2	95,31	21
1546042	40	16	2	95,31	21
1546051	50	28	2	98,07	21
1546052	50	16	2	98,07	21


Tornillo de Apriete **Soldadura**
Alcance / Apertura Variable
Mod. **4003-WV**



Llanta 40 x 10 mm - Alcance de 20 a 220 mm

Código	Apertura cm	Ø mm		€/ Ud.	
1543030	30	28	2	94,88	22
1543031	30	16	2	94,88	22

Tornillo de Apriete **Soldadura**
Mango en Cruz
Mod. **4003-S**



Llanta 35 x 8 mm - Alcance 130 mm

Código	Apertura cm		€/ Ud.	
1529023	25	2	66,92	24

Prensa Mecánica **Tipo "C"**
con **Terminal de Masa**
Mod. **3-FS**



Código	Apertura mm	Alcance mm		€/ Ud.	
2621080	80	75	1	68,16	24
2621100	100	85	1	75,87	24

Masa Magnética
Mod. **4972-EM**



Código	Ø mm		€/ Ud.	
1504972	90	1	24,68	25

Mordaza **Multiangular Soldadura**
Sujeción **Magnética**
Mod. **4000-W**



Código	Ø Apoyo Mesa mm		€/ Ud.	
1529004	28	1	61,92	21 - 22
1529005	16	1	58,83	21 - 22

Escuadras Magnéticas



Mod. **1187-EM**



Mod. **4971-EM**

Código	Mod.	Medidas mm Alto x Largo		€/ Ud.	
1504971	4971-EM	95 x 110	1	16,48	25
1504987	1187-EM	100 x 65	1	16,63	25

Escuadra de Ensamblar **Profesional**
Mod. **2800**



Código	Apertura mm		€/ Ud.	
3012800	90	1	124,40	33

Tornillo de Apriete **Carpintero**
Mango en Cruz
Mod. **4003-J**



Llanta 35 x 8 mm - Alcance 130 mm

Código	Apertura cm		€/ Ud.	
1527040	40	1	61,84	30
1527050	50	1	65,19	30
1527060	60	1	68,47	30
1527080	80	1	75,18	30
1527100	100	1	81,74	30
1527120	120	1	88,65	30

Tornillo de Apriete **Carpintero**
Llave Carraca Articulada
Mod. **4004-J**



Código	Apertura máx. cm		€/ Ud.	
1527500	60	1	226,82	30

Tornillo de Apriete **Carpintero**
Aprietajuntas Mango en Cruz
Mod. **2900**



Código	Apertura mm		€/ Ud.	
1502900	135 a 225	1	318,54	29

Tornillo de Apriete **Carpintero**
Aplacantos Regulable
Mod. **18**



Código	Apertura mm		€/ Ud.	
1590018	70	6	20,60	29

Escuadra de Ensamblar **Ligera**
Mod. **285**



Código	Apertura mm		€/ Ud.	
3010285	30	6	22,26	33

Tornillo de Apriete **Marquetería**
Mango Bimaterial
Mod. **4021**



Tornillo de Apriete **Marquetería**
Mango Madera
Mod. **21**



Llanta 18 x 7 mm - Alcance 70 mm

Código	Apertura cm		€/ Ud.	
2012012	12	10	15,49	12
2012015	15	10	16,31	12
2012020	20	10	16,88	12
2012025	25	10	17,97	12
2012030	30	10	19,39	12

Llanta 18 x 7 mm - Alcance 70 mm

Código	Apertura cm		€/ Ud.	
2010012	12	10	15,49	13
2010015	15	10	16,31	13
2010020	20	10	16,88	13
2010025	25	10	17,97	13
2010030	30	10	19,39	13

Tornillo de Apriete **Marquetería**
Mango en Cruz
Mod. **4021-H**



Tornillo de Apriete **Marquetería**
Mango en Cruz
Mod. **21-H**



Llanta 18 x 7 mm - Alcance 70 mm

Código	Apertura cm		€/ Ud.	
2013012	12	12	15,49	12
2013015	15	12	16,71	12
2013020	20	12	16,97	12
2013025	25	12	18,06	12
2013030	30	12	19,49	12

Llanta 18 x 7 mm - Alcance 70 mm

Código	Apertura cm		€/ Ud.	
2011012	12	12	15,49	13
2011015	15	12	16,71	13
2011020	20	12	16,97	13
2011025	25	12	18,06	13
2011030	30	12	19,49	13

Tornillo de Apriete **Marquetería**
Mango Madera
Mod. **231**



Tornillo de Apriete **Marquetería**
Mango Articulado
Mod. **21-EXTRA**



Llanta 15 x 5 mm - Alcance 60 mm

Código	Apertura cm		€/ Ud.	
2112010	10	12	14,62	13
2112015	15	12	14,87	13
2112020	20	12	15,02	13
2112025	25	12	15,14	13
2112030	30	12	15,27	13

Llanta 18 x 7 mm - Alcance 70 mm

Código	Apertura cm		€/ Ud.	
2015015	15	10	26,22	12
2015020	20	10	26,67	12
2015025	25	10	27,09	12
2015030	30	10	29,01	12
2015035	35	10	31,50	12
2015040	40	10	33,46	12

Llanta 26 x 7 mm - Alcance 95 mm

Código	Apertura cm		€/ Ud.	
2113015	15	6	19,24	13
2113020	20	6	19,61	13
2113025	25	6	21,28	13
2113030	30	6	22,31	13
2113040	40	6	23,40	13
2113050	50	6	23,71	13
2113060	60	6	23,91	13

**Expositores de Marquetería
en la pág. 34**

Tornillo de Apriete **Forjado** Mango en Cruz Mod. **G**



Código	Llanta - Alcance mm	Apertura cm		€/ Ud.	
1560016	20x20 - 120	16	1	59,24	23
1560020	20x20 - 120	20	1	62,51	23
1560025	20x10 - 140	25	1	71,93	23
1560030	25x12 - 140	30	1	82,72	23

Mod. **SG**

Código	Llanta - Alcance mm	Apertura cm		€/ Ud.	
1561025	27x13 - 140	25	1	119,42	23
1561030	27x13 - 140	30	1	122,65	23
1561040	27x13 - 140	40	1	125,98	23
1561050	27x13 - 140	50	1	146,14	23
1561060	27x13 - 140	60	1	158,84	23
1561080	27x13 - 140	80	1	169,52	23
1561100	27x13 - 140	100	1	196,25	23
1561125	27x13 - 140	125	1	217,65	23

Tornillo de Apriete **Versatil** Mango con **Leva** Mod. **ARG**



Código	Llanta - Alcance mm	Apertura cm		€/ Ud.	
1564020	20x20 - 120	20	1	87,88	23
1564025	25x12 - 150	25	1	98,46	23
1564030	25x12 - 170	30	1	117,57	23
1564040	25x12 - 150	40	1	121,80	23
1564050	25x12 - 150	50	1	130,26	23
1564060	27x13 - 150	60	1	134,51	23
1564080	27x13 - 150	80	1	155,69	23

Tornillo de Apriete **Ligero** Mango con **Leva** Mod. **212**



Código	Llanta - Alcance mm	Apertura cm		€/ Ud.	
1616020	20x6 - 95	20	10	36,96	23
1616030	20x6 - 95	30	10	38,83	23

Tornillo de Apriete **Ligero** Quick-Single Duo Mod. **210**



Llanta 14 x 6 mm - Alcance 60 mm

Código	Apertura cm		€/ Ud.	
1613015	15	10	21,10	26
1613030	30	10	23,44	26

Llanta 20 x 6 mm - Alcance 80 mm

Código	Apertura cm		€/ Ud.	
1614015	15	10	24,83	26
1614030	30	10	27,58	26
1614045	45	10	29,83	26
1614060	60	10	32,08	26

Tornillo de Apriete **Ligero** Mango con **Leva** Mod. **211**



Código	Llanta - Alcance mm	Apertura cm		€/ Ud.	
1615010	20x6 - 80	30	10	18,62	26

Tornillo de Apriete **Ligero** Mango **Coaxial** Mod. **213**




Código	Llanta - Alcance mm	Apertura cm		€/ Ud.	
1615015	20x6 - 85	15	10	33,92	27
1615030	20x6 - 85	30	10	36,69	27
1615045	20x6 - 85	45	10	39,69	27
1615060	20x6 - 85	60	10	43,02	27

Elevador **VIKING ARM**

Elevar - Ajustar - Nivelar - Sujetar

- Accionamiento con 1 mano en cualquier posición.
- Hasta 11 accesorios para aplicaciones específicas.
- Reversibilidad (Elevación / Apriete).
- Compacto, ligero y robusto.
- Capacidad de carga: 150 Kgr.
- Rango Operativo: 3 - 220 mm.
- Peso: 1,4 Kgr.



Código	Rango de Elevación	Peso máx. de Elevación		€/ Ud.
1710000	3 - 220 mm	150 Kgr	1	193,69



Expositor

Código	Contenido			€/ Ud.
	Mod.	Uds.		
1710001	Elevador VIKING ARM	5	1	968,43
		10	1	1.936,86



1 Expositor = 3 Posiciones

Kit Montaje de Muebles

Código		€/ Ud.
1710007	1	655,58



Composición

- Maletín para proteger, organizar y transportar.
- 2 Viking Arm.
- 2 Accesorios completos de Montaje de Muebles.
- 1 Nivel burbuja.



Accesorio completo de Montaje de Muebles

Código		€/ Ud.
1710002	1	78,22



Composición

- 1 Cuerpo Elevador.
- 1 Almohadilla Base.
- 1 Almohadilla Pinzas.

Accesorios Almohadilla Base



Código		€/ Ud.
1710010	1	17,88

Almohadilla Pinzas



Código		€/ Ud.
1710012	1	17,88

Placa Base 3 mm



Código		€/ Ud.
1710011	1	32,78

Kit doble Viking

Código		€/ Ud.
1710008	1	466,21

Composición

- Maletín para proteger, organizar y transportar.
- 2 Viking Arm.
- 1 Caja para accesorios.
- 1 Bote con aceite mineral para el mantenimiento del guiado.



Kits Montaje de Suelos y Tarimas

Código		€/ Ud.
1710003	1	250,31



Composición DK2

- Estuche rígido con cremallera y bolsillos interiores.
- 2 Llantas de extensión. Long. 350 mm.
- 15 Espaciadores de 4 mm. para montaje.
- 2 Mordazas de bloqueo.



Código		€/ Ud.
1710006	1	484,98

Composición DK4

- Estuche rígido con cremallera y bolsillos interiores.
- 4 Llantas de extensión. Long. 350 mm.
- 30 Espaciadores de 4 mm. para montaje.
- 4 Mordazas de bloqueo.



Kit de Montaje y Manipulación de Paneles de Cristal y Vidrio

Código		€/ Ud.
1710005	1	610,13



Composición

- Maletín para proteger, organizar y transportar.
- 1 Viking Arm.
- 1 Ventosa eléctrica con sensor Ottovac. Automática con dos baterías. Litio / 4 pilas AA.
- 1 Accesorio para la elevación.



Viking Arm Comfort

- Compuesto por una base XL para una mayor estabilidad en el montaje de puertas.
- Peso máximo 150 Kgr.
- Dimensiones: 1.000 x 125 x 245 mm.

Código		€/ Ud.
1710004	1	466,21



Pinza de Apriete Metálica Mod. **21-P**



Código	Apertura		€/ Ud.	
3015211	25 mm - 1"	24	1,78	28
3015212	50 mm - 2"	12	2,47	28

Pinza de Apriete Nylon Reforzado Mod. **22-P**



Código	Apertura		€/ Ud.	
3016211	25 mm - 1"	12	2,91	28
3016212	50 mm - 2"	12	4,55	28
3016213	75 mm - 3"	12	5,81	28

Pinza de Apriete **Progresivo** Nylon Reforzado Mod. **24-P**



Código	Apertura		€/ Ud.	
3017211	25 mm - 1"	12	6,88	28
3017212	50 mm - 2"	12	8,51	28
3017213	75 mm - 3"	12	11,25	28

Alicates de Apriete Mod. **ULP**



Código	Mod.	Capacidad mm		€/ Ud.	
1221200	ULP	35	6	36,43	25

Alicates de Apriete Mod. **WRLP1 / 2**



Código	Mod.	Capacidad mm		€/ Ud.	
1221000	WRLP1	80	6	54,71	25
1221001	WRLP2	100	6	58,26	25

Bridas de Marquetería Mod. **21-B**



Código	Apertura mm	Alcance mm		€/ Ud.	
2511003	30	45 - 25	10	3,59	32
2511005	50	50 - 30	10	3,92	32
2511007	70	45 - 30	10	4,43	32
2511010	100	45 - 35	10	5,41	32

Prensa Mecánica Tipo "C"



Mod. **3-A**

Mod. **3-F**

Mod. **21-A**

Código	Mod.	Apertura mm	Alcance mm		€/ Ud.		
2520010	3-A	100	55	1	23,31	32	
2520020		200	85	1	30,28	32	
2620040	3-F	40	50	1	39,22	32	
2620060		60	70	1	44,62	32	
2620080		80	80	1	56,22	32	
2620100		100	90	1	61,30	32	
2620120		120	100	1	72,40	32	
2620150		150	110	1	85,76	32	
2620200		200	120	1	101,95	32	
2620250		250	130	1	167,34	32	
2510003		21-A	30	30	10	4,41	32
2510005			50	33	10	4,77	32
2510007	70		75	10	6,85	32	

Tornillo de Banco **Fundición** **Base Giratoria** Mod. **978-IT**



Código	Ancho Boca mm	Apertura mm		€/ Ud.	
1559102	100	130	1	150,04	36
1559103	125	150	1	196,65	36
1559104	150	175	1	246,26	36

Tornillo de Banco Acero Forjado Mod. 977-FE



Código	Ancho Boca mm	Apertura mm		€/ Ud.	
1559127	125	150	1	190,03	36
1559152	150	190	1	255,21	36

Mod. 977-ET



Base Giratoria



Código	Ancho Boca mm	Apertura mm		€/ Ud.	
1559128	125	150	1	245,06	36
1559153	150	190	1	313,82	36

Tornillo de Banco Acero Forjado Mod. 977-EF



Mordaza Aprietubos



Código	Ancho Boca mm	Apertura mm		€/ Ud.	
1559100	100	130	1	244,35	36
1559125	125	150	1	297,55	36
1559150	150	190	1	379,62	36
1559175	175	205	1	541,03	36

Mod. 977-FT



Base Giratoria



Mordaza Aprietubos



Código	Ancho Boca mm	Apertura mm		€/ Ud.	
1559101	100	130	1	293,07	36
1559126	125	150	1	352,58	36
1559151	150	190	1	438,19	36
1559176	175	205	1	613,14	36

Base Giratoria Tornillo de Banco



Código	Ancho Boca mm	Ø de Apoyo mm		€/ Ud.	
1559159	100	106	1	56,50	36
1559160	125	134	1	60,46	36
1559161	150	162	1	64,68	36
1559162	175	188	1	69,22	36

Vigueta de Apriete Ligera Mod. 870-C



Perfil 40 x 40 mm - Amarre 84 x 54 mm

Código	Apertura mm		€/ Ud.	
1554060	60	1	177,91	34
1554080	80	1	183,10	34
1554100	100	1	192,70	34
1554125	125	1	203,95	34
1554150	150	1	213,26	34

Vigueta de Apriete Mod. 871



Perfil 80 x 42 mm - Amarre 115 x 80 mm

Código	Apertura cm		€/ Ud.	
1551100	100	1	203,40	34
1551125	125	1	219,72	34
1551150	150	1	236,59	34
1551175	175	1	250,78	34
1551200	200	1	264,59	34
1551225	225	1	276,36	34
1551250	250	1	288,19	34
1551300	300	1	316,75	34
1551350	350	1	345,60	34

Mod. 870-B

Perfil 100 x 50 mm - Amarre 150 x 90 mm

Código	Apertura cm		€/ Ud.	
1553100	100	1	359,53	34
1553125	125	1	425,32	34
1553150	150	1	454,01	34
1553175	175	1	508,09	34
1553200	200	1	526,78	34
1553225	225	1	545,51	34
1553250	250	1	562,48	34
1553300	300	1	599,83	34
1553325	325	1	633,84	34
1553350	350	1	669,52	34
1553400	400	1	705,23	34

Puntal Profesional Mod. 431



Código	Apertura (cm) mín. - máx		€/ Ud.	
1843111	65 - 115	10	42,69	38
1843117	101 - 177	10	48,92	38
1843129	160 - 290	10	53,19	38
1843136	195 - 365	10	60,65	38

Puntal Telescópico Mod. 531

Mordaza Superior
Magnética

Código	Apertura (cm) mín. - máx		€/ Ud.	
1853450	240 - 450	2	134,77	-
1853500	275 - 500	2	142,71	-
1853600	330 - 600	2	147,86	-
1853700	370 - 700	2	156,89	-

Soporte Accesorios Mod. 435



Código	Nivel Burbuja		€/ Ud.	
1843005	Si	1	40,91	38

Zapatas Puntal



Código	Descripción	Medida mm		€/ Ud.	
1843001	Superior	200 x 60	1	9,62	38
1843014		700 x 60	1	19,91	38
1843023		80 x 60	1	8,74	38
1843013	Superior Magnét.	80 x 60	1	38,14	38
1843012	Inferior	200 x 60	1	11,62	38

Gatillo Cierre Mod. 433



Código	Descripción		€/ Ud.	
1843003	Gatillo Cierre Puntal	1	3,59	38

Kit Barrera Anti-Polvo Mod. 437



Código	Largo x Alto m		€/ Ud.	
1843009	5 x 3	1	370,78	39
1843010	10 x 3	1	551,07	39
1843403	5 x 3,75	1	411,95	39
1843503	10 x 3,75	1	619,33	39
1853505	5 x 5	1	946,01	39
1853510	10 x 5	1	1.895,09	39
1843153	15 x 3	1	731,36	39
1843203	20 x 3	1	911,65	39
1843253	25 x 3	1	1.091,93	39
1843303	30 x 3	1	1.272,23	39

Plástico Protector

Código	Largo x Alto m		€/ Ud.	
1843015	5 x 3	1	15,18	39
1843016	10 x 3	1	30,37	39
1843021	5 x 3,75	1	18,99	39
1843022	10 x 3,75	1	37,94	39
1853055	5 x 5	1	19,73	39
1853105	10 x 5	1	39,48	39
1843017	15 x 3	1	45,55	39
1843018	20 x 3	1	60,73	39
1843020	30 x 3	1	91,09	39

Accesorios Barrera Anti-Polvo

Código	Descripción		€/ Ud.	
1843030	Puerta Acceso 2,40 x 1,10 m	1	47,84	39
1843040	Bolsa Transporte	1	21,67	39
1843011	Fijación Vertical	1	17,68	39

Trípode Puntal



Código	Ø apoyo máx. (cm)		€/ Ud.	
1843019	40	1	51,08	-

ACCESORIOS

Cabezal Móvil Tornillo de Apriete



Código	Mod.	Llanta	Alcance mm		€/ Ud.
9040001	3-P	30 x 8	100	1	20,75
9040002		35 x 8	130	1	24,81
9040003		40 x 10	140	1	35,37
9040004			235	1	43,81
9040005		45 x 25	365	1	81,82

Protector Cabezales Mod. **ZX** (Jgo. 2 Uds.)



Código	Mod.	Llanta		€/ Ud.	
9020130	N.º 4	30 x 8	12	0,51	28
	3-P		12		0,54
	4003-P		12		0,69
9020135	N.º 4	35 x 8	12	0,55	28
	3-P		12		28
	4003-P		12		28
9020140	3-P	40 x 10	12	0,70	28
	4003-P		12		28

Protector Cabezales Marquetería Mod. **ZX** (Jgo. 2 Uds.)



Código	Mod.	Llanta		€/ Ud.	
9020121	21	18 x 7	12	1,76	28
	21-H		12		28
	4021		12		28

Zapatas Quick-Single Duo Mod. **210** (Jgo. 2 Uds.)

Código	Mod.	Llanta		€/ Ud.	
9020110	210	20 x 6	12	4,10	26

Caballote **Viguetas** Mod. **872** (Jgo. 2 uds.)



Código	Ancho x Alto cm		€/ Ud.	
1551700	60 x 80	2	174,92	35

Mordaza Multiangular Sujeción **Mecánica** Mod. **4000** (Jgo. 2 Uds.)



Código	Mod.	Llanta		€/ Ud.	
1529009	3-P	35 x 8	2	46,31	9 - 11
1529001	4003-P	35 x 8	2	46,31	9 - 11
1529003		40 x 10	2	49,44	9 - 11

Mordaza Multiangular Sujeción **Magnética** Mod. **4000-M** (Jgo. 2 Uds.)



Código	Mod.	Llanta		€/ Ud.	
1529008	3-P	35 x 8	1	53,27	9 - 11
1529014		40 x 10	1	56,86	9 - 10
1529000	4003-P	35 x 8	1	53,27	9 - 11
1529002		40 x 10	1	56,86	9 - 11

Mordaza Multiangular Soldadura Sujeción **Magnética** Mod. **4000-W**



Código	Ø Apoyo Mesa mm		€/ Ud.	
1529004	28	1	61,92	21 - 22
1529005	16	1	58,83	21 - 22

Mordaza Multiangular Soldadura Sujeción **Mecánica** Mod. **4000**



Código	Para Mordaza		€/ Ud.	
1529012	Mod. 4003-W y WA (35x8)	1	29,29	21 - 22
1529013	Mod. 4003-W y WA (40x10)	1	31,28	21 - 22

Mordaza Multiangular Soldadura Sujeción **Magnética** Mod. **4000-M**



Código	Para Mordaza		€/ Ud.	
1529010	Mod. 4003-W y WA (35x8)	1	25,47	21 - 22
1529011	Mod. 4003-W y WA (40x10)	1	27,19	21 - 22

Formones

Mango de Madera



Código	Mod.	Hoja mm		€/ Ud.	
5010604	604-M	4	6	12,83	44
5010606	606-M	6	6	13,15	44
5010608	608-M	8	6	13,68	44
5010610	610-M	10	6	14,52	44
5010612	612-M	12	6	14,79	44
5010614	614-M	14	6	15,47	44
5010615	615-M	15	6	15,66	44
5010616	616-M	16	6	15,83	44
5010618	618-M	18	6	16,80	44
5010620	620-M	20	6	17,27	44
5010622	622-M	22	6	19,12	44
5010624	624-M	24	6	20,50	44
5010625	625-M	25	6	20,60	44
5010626	626-M	26	6	20,72	44
5010628	628-M	28	6	22,06	44
5010630	630-M	30	6	22,20	44
5010632	632-M	32	6	23,92	44
5010638	638-M	38	6	25,11	44

Formones

Mango Bimaterial



Código	Mod.	Hoja mm		€/ Ud.	
5011604	604-P	4	6	12,22	44
5011606	606-P	6	6	12,52	44
5011608	608-P	8	6	13,03	44
5011610	610-P	10	6	13,82	44
5011612	612-P	12	6	14,09	44
5011614	614-P	14	6	14,73	44
5011615	615-P	15	6	14,91	44
5011616	616-P	16	6	15,08	44
5011618	618-P	18	6	16,00	44
5011620	620-P	20	6	16,44	44
5011622	622-P	22	6	18,21	44
5011624	624-P	24	6	19,53	44
5011625	625-P	25	6	19,63	44
5011626	626-P	26	6	19,73	44
5011628	628-P	28	6	21,01	44
5011630	630-P	30	6	21,14	44
5011632	632-P	32	6	22,78	44
5011638	638-P	38	6	23,91	44

Jgo. Formones en Estuche Mango de Madera Mod. **680-M** 6 Uds.



Código	Contenido				€/ Ud.	
	Mod.	Hoja mm	Uds.			
5110680	606-M	6	1	1	130,06	45
	610-M	10	1			
	612-M	12	1			
	618-M	18	1			
	626-M	26	1			
	632-M	32	1			

Mod. **685-M** 6 Uds.

Código	Contenido				€/ Ud.	
	Mod.	Hoja mm	Uds.			
5110685	606-M	6	1	1	122,42	45
	610-M	10	1			
	612-M	12	1			
	616-M	16	1			
	620-M	20	1			
	626-M	26	1			

Jgo. Formones en Estuche Mango Bimaterial Mod. **680-P** 6 Uds.



Código	Contenido				€/ Ud.	
	Mod.	Hoja mm	Uds.			
5111680	606-P	6	1	1	123,86	45
	610-P	10	1			
	612-P	12	1			
	618-P	18	1			
	626-P	26	1			
	632-P	32	1			

Mod. **685-P** 6 Uds.

Código	Contenido				€/ Ud.	
	Mod.	Hoja mm	Uds.			
5111685	606-P	6	1	1	116,59	45
	610-P	10	1			
	612-P	12	1			
	616-P	16	1			
	620-P	20	1			
	626-P	26	1			

Jgo. Formones en Blister
Mango de Madera
 Mod. **655-M** 3 Uds.



Código	Contenido			€ / Ud.	Uds.
	Mod.	Hoja mm	Uds.		
5110655	610-M	10	1	46,56	45
	612-M	12	1		
	626-M	26	1		

Jgo. Formones en Blister
Mango Bimaterial
 Mod. **655-P** 3 Uds.

Código	Contenido			€ / Ud.	Uds.
	Mod.	Hoja mm	Uds.		
5111655	610-P	10	1	44,34	45
	612-P	12	1		
	626-P	26	1		

Expositores de Formones en la pág. 34



Gubias Tallista
Mango de Madera



Código	Mod.	Corte	Hoja mm	€ / Ud.	Uds.
5010737	746-A	—	5	19,72	47
5010738	744-A	∇	5	21,57	47
5010739	741-A	∩	5	21,56	47
5010740	741-B	∩	8	21,51	47
5010741	741	∩	11	21,07	47
5010742	742	∩	13	21,07	47
5010743	743	∩	12	21,56	47
5010744	744	∇	10	21,56	47
5010745	745	—	9	19,72	47
5010746	746	—	13	19,72	47

Jgo. Gubias Tallista en Blister
Mango de Madera
 Mod. **770** 6 Uds.



Código	Contenido			€ / Ud.	Uds.
	Mod.	Corte	Uds.		
5110770	741	∩	1	126,76	47
	742	∩	1		
	743	∩	1		
	744	∇	1		
	745	—	1		
	746	—	1		

Jgo. Gubias Tallista en Estuche
Mango de Madera
 Mod. **771** 6 Uds.



Código	Contenido			€ / Ud.	Uds.
	Mod.	Corte	Uds.		
5110771	741	∩	1	150,85	47
	742	∩	1		
	743	∩	1		
	744	∇	1		
	745	—	1		
	746	—	1		

Mod. **771-A** 10 Uds.

Código	Contenido			€ / Ud.	Uds.
	Mod.	Corte	Uds.		
5110768	746-A	—	1	235,19	47
	744-A	∇	1		
	741-A	∩	1		
	741-B	∩	1		
	741	∩	1		
	742	∩	1		
	743	∩	1		
	744	∇	1		
	745	—	1		
	746	—	1		

Gubias Media Caña Mango de Madera



Código	Mod.	Hoja mm		€/ Ud.	
5010706	706-M	6	6	28,38	46
5010710	710-M	10	6	28,94	46
5010712	712-M	12	6	29,51	46
5010716	716-M	16	6	30,11	46
5010720	720-M	20	6	30,71	46
5010726	726-M	26	6	31,64	46

Gubias Media Caña Mango Bimaterial



Código	Mod.	Hoja mm		€/ Ud.	
5011706	706-P	6	6	25,53	46
5011710	710-P	10	6	26,05	46
5011712	712-P	12	6	26,56	46
5011716	716-P	16	6	27,10	46
5011720	720-P	20	6	27,90	46
5011726	726-P	26	6	28,74	46

Jgo. Gubias Media Caña en Estuche Mango de Madera Mod. **785-M** 6 Uds.



Código	Contenido				€/ Ud.	
	Mod.	Hoja mm	Uds.			
5110785	706-M	6	1	6	215,15	46
	710-M	10	1			
	712-M	12	1			
	716-M	16	1			
	720-M	20	1			
	726-M	26	1			

Jgo. Gubias Media Caña en Estuche Mango Bimaterial Mod. **785-P** 6 Uds.



Código	Contenido				€/ Ud.	
	Mod.	Hoja mm	Uds.			
5110786	706-P	6	1	6	194,25	46
	710-P	10	1			
	712-P	12	1			
	716-P	16	1			
	720-P	20	1			
	726-P	26	1			

Útiles de Tornear Mango de Madera



Código	Mod.	Corte	Hoja mm		€/ Ud.	
5016012	6012	—	12	1	64,12	48
5016020	6020	—	20	1	66,70	48
5016112	6112	⤿	12	1	85,04	48
5016120	6120	⤿	20	1	88,44	48
5016212	6212	—	12	1	64,12	48
5016320	6320	—	20	1	85,04	48

Jgo. Útiles de Tornear en Estuche Mango de Madera Mod. **6800** 6 Uds.



Código	Contenido				€/ Ud.	
	Mod.	Corte	Uds.			
5116800	6012	—	1	1	537,04	48
	6020	—	1			
	6112	⤿	1			
	6120	⤿	1			
	6212	—	1			
	6320	—	1			

Cajas de Ingletar



Mod. **540 / 542**



Mod. **541**

Código	Mod.	N.º de Cortes		€/ Ud.	
4054000	540	4	1	24,53	58
4054100	541	3	1	17,19	58
4054200	542	4	1	28,39	58

Serie Eco



Código	Mod.	N.º de Cortes		€/ Ud.	
4054300	543	3	1	11,97	58
4054400	544	4	1	17,43	58

En "Z"



Código	Mod.	N.º de Cortes		€/ Ud.	
4054700	547	3	1	29,59	58

Kit Caja de Ingletar con Serrucho de Carpintero

Mod. **505**



Código	Contenido			€/ Ud.	
	Mod.	Uds..			
9050501	540	1	1	38,47	59
	3100	1			

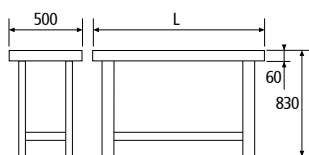
Kit Caja de Ingletar con Bridas de Marquetería

Mod. **506**



Código	Contenido			€/ Ud.	
	Mod.	Uds..			
9050506	547	1	1	23,11	59
	21-B	2			

Bancos de Carpintero

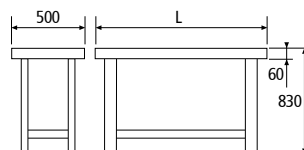


Mordaza Frontal



Código	Mod.	Longitud L (mm)		€/ Ud.	
3981500	1500-BC	1.500	1	1.016,50	60
3981750	1750-BC	1.750	1	1.095,88	60

Bancos de Carpintero



Mordaza Frontal



Mordaza Lateral

Código	Mod.	Longitud L (mm)		€/ Ud.	
3991500	1500-BCM	1.500	1	1.275,93	60
3991750	1750-BCM	1.750	1	1.367,50	60

Mordaza Frontal Banco de Carpintero



Código	Mod.		€/ Ud.	
3980001	MF-1	1	136,48	60

Mordaza Lateral Banco de Carpintero



Código	Mod.		€/ Ud.	
3980000	ML-1	1	285,52	60

Tornillo de Banco de Carpintero



Código	Mod.		€/ Ud.	
3980178	TBC-1	1	254,52	61

Husillo Frontal Banco de Carpintero



Código	Mod.	Ø		€/ Ud.	
3980160	H-16	16	1	58,35	60
3980180	H-18	18	1	59,35	60
3980200	H-20	20	1	61,00	60
3980220	H-22	22	1	61,53	60
3980240	H-24	24	1	73,70	60
3980260	H-26	26	1	80,90	60

Cepillos de Carpintero Cuerpo Metálico



Código	Mod.	Base mm		€/ Ud.	
3511007	7	140 x 40	1	37,96	52
3511009	9	200 x 55	1	66,58	52
3511013	13	450 x 70	1	194,80	52
3511051	5-A	250 x 60	1	128,47	52
3512052	5-C	210 x 53	1	67,43	52
3511131	13-A	350 x 60	1	141,43	52
3512061	6-A	135 x 50	1	25,29	52

Cuchillas Cepillos Metálicos



Código	Mod.	Ancho mm		€/ Ud.	
3611007	CU-7	35	1	6,65	53
	CU-6A	35	1		8,98
3611009	CU-9	40	1	9,14	53
3611013	CU-13	60	1	15,21	53
3611051	CU-5	50	1	11,61	53
	CU-13A	50	1		53
3611052	CU-5B	45	1	10,37	53

Cepillos de Carpintero Cuerpo de Madera



Código	Mod.	Base mm		€/ Ud.	
4011007	7-M	155 x 70	1	25,09	54
4012500	500	235 x 24	1	28,70	54
4021052	5-M	185 x 57	1	37,74	54

Cuchillas Cepillos de Madera



Código	Mod.	Ancho mm		€/ Ud.	
4111007	CU-7M	30	1	6,61	55
4112500	CU-500	24	1	8,14	55
4121052	CU-5M	42	1	11,54	55

Serrucho Mango Bimaterial de Costilla Mod. 3100



Código	Longitud Hoja		€/ Ud.	
3703112	300 mm - 12"	4	27,31	57
3703114	350 mm - 14"	4	30,40	57

de Carpintero Mod. 3200



Código	Longitud Hoja		€/ Ud.	
3703216	400 mm - 16"	4	21,83	57
3703218	450 mm - 18"	4	23,64	57
3703220	500 mm - 20"	4	27,04	57
3703222	550 mm - 22"	4	28,38	57

Gramil Mod. 550



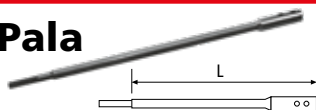
Código	Longitud máx. mm		€/ Ud.	
4055000	200	1	23,73	61

Brocas Pala



Código	Mod.	Ø mm		€/ Ud.	
5010806	806	6	6	3,09	49
5010808	808	8	6	3,26	49
5010810	810	10	6	3,41	49
5010812	812	12	6	3,60	49
5010814	814	14	6	3,90	49
5010816	816	16	6	4,15	49
5010817	817	17	6	4,22	49
5010818	818	18	6	4,27	49
5010819	819	19	6	4,42	49
5010820	820	20	6	4,50	49
5010822	822	22	6	4,57	49
5010824	824	24	6	4,70	49
5010825	825	25	6	4,75	49
5010826	826	26	6	4,80	49
5010828	828	28	6	4,91	49
5010830	830	30	6	5,03	49
5010832	832	32	6	5,08	49
5010834	834	34	6	5,30	49
5010835	835	35	6	5,51	49
5010838	838	38	6	5,67	49
5010840	840	40	6	5,93	49

Alargador Brocas Pala Mod. 890



Código	Longitud L mm		€/ Ud.	
5010890	255	1	13,96	49

Jgo. Brocas Pala en Blister Mod. 850 6 Uds.



Código	Contenido				€/ Ud.	
	Mod.	Ø mm	Uds.			
5010850	810	10	1	1	23,76	49
	812	12	1			
	816	16	1			
	819	19	1			
	822	22	1			
	825	25	1			

Mod. 860 10 Uds.


Código	Contenido				€/ Ud.	
	Mod.	Ø mm	Uds.			
5010860	810	10	1	1	30,66	49
	812	12	1			
	816	16	1			
	819	19	1			
	822	22	1			
	825	25	1			
	828	28	1			
	830	30	1			
	832	32	1			
	835	35	1			

Broca Avellanadora Mango Hexagonal Mod. 907



Código	Mod.		€/ Ud.	
5010907	907	1	36,94	50

Fresas Avellanadoras Mango Hexagonal



Código	Mod.		€/ Ud.	
5010905	905	1	31,43	50
5010906	906	1	50,23	50

Mango Universal Brocas - Fresas Mod. 920



Código		€/ Ud.	
5010920	1	16,00	50

Jgo. Brocas Madera en Blister Profesional Ecoline Mod. 901 4 Uds.



Código	Ø mm	Uds.		€/ Ud.	
5010901	15	1	1	80,22	51
	20	1			
	25	1			
	30	1			

Jgo. Brocas Madera en Estuche Serie Larga Mod. 902 5 Uds.



Código	Logitud Corte mm	Ø mm	Uds.		€/ Ud.	
5010902	400	12	1	1	313,26	51
		14	1			
		16	1			
		18	1			
		20	1			

Jgo. Brocas Madera en Estuche Wave Cutter Mod. 903 5 Uds.



Código	Ø mm	Uds.		€/ Ud.	
5010903	15	1	1	184,48	51
	20	1			
	25	1			
	30	1			
	35	1			

Jgo. Brocas Madera en Estuche Artesanales Mod. 904 5 Uds.



Código	Ø mm	Uds.		€/ Ud.	
5010904	15	1	1	137,97	51
	20	1			
	25	1			
	30	1			
	35	1			

Arcos de Sierra de **Armazón de Pletina**



Código	Mod.	Mod. Hoja		€/ Ud.	
1011129	129	A512-UK	12	19,14	64
1011219	119-B	A012-UK	12	17,73	64

Arcos de Sierra de **Tubo de Acero**



Código	Mod.	Mod. Hoja		€/ Ud.	
1020219	219	A012-UK	6	25,01	65

Hojas para **Arcos de Sierra**



Mod. **A012-UK** Acero al Carbono
 Mod. **A015-UK** HSS Bimaterial Dentado por ambos lados
 Mod. **A512-UK** HSS Co (8%)

Código	Mod.	Longitud mm	Dientes por Pulgada (tpi)		€/ Ud.	
1100013	A012-UK	300	24	2	2,97	65
1100014		300	24	10	10,89	65
1100016	A015-UK	300	24	2	11,93	65
1100513	A512-UK	300	24	2	5,42	65
1100514		300	24	10	22,50	65

Pesa Romana **Tubular**



Código	Mod.	Capacidad kg		€/ Ud.	
6010005	10-B	0 a 5	6	26,97	69
6010010	10	0 a 10	6	28,38	69
6010020	11	0 a 20	6	29,88	69
6010030	11-A	0 a 30	6	32,10	69

Tijeras para Corte de Chapa **Tipo Aviación**



Código	Mod.	Corte		€/ Ud.	
9206810	6810	Recto	1	22,27	67
9206820	6820	Izquierda	1	22,27	67
9206830	6830	Derecha	1	22,27	67

Expositor **Tijeras Corte de Chapa Tipo Aviación Mod. 6840**



Código	Contenido				€/ Ud.
	Mod.	Corte	Uds.		
9206840	6810	Recto	8	1	534,50
	6820	Izquierda	8		
	6830	Derecha	8		

Ventosas **Armazón Plástico Ø 12 cm**





Mod. **124** Mod. **125** Mod. **126**

Código	Mod.	N.º Ventosas	Capac. de Carga kg		€/ Ud.	
6250541	124	1	40	1	13,36	71
6250543	125	2	80	1	28,58	71
6250545	126	3	120	1	40,21	71

Cutter Plegable Mod. 113



Cuchillas de
Recambio



Código	Longitud mm	Mod. Cuchillas	Uds.		€/ Ud.	
6100113	150	CU-113	10	1	20,91	68



Cutter Plegable Funda Protectora Mod. 114



Código	Longitud mm	Mod. Cuchillas	Uds. Cuchillas		€/ Ud.	
6100114	170	CU-113	5	1	24,01	68

Cuchillas Cutter Plegable




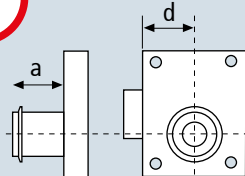
Código	Mod.	Longitud mm		€/ Ud.	
6101113	CU-113	60	10	2,93	68
6101116	CU-116	30	6	0,98	68

EXPOSITORES

Expositor Cutter Plegable Mod. 113



Código	Mod.	Uds.		€/ Ud.
9000113	113	12	1	250,92



Ejemplo de **Datos necesarios para el suministro de cerraduras**

23-R - **25** - **37** - **Latón**
 Modelo - Entrada Bombillo (d) - Longitud Bombillo (a) - Acabado Superficial

Cerradura de Bombillo para **Sobreponer** Mod. **23-R**



Acabado Latón

Código	Entrada mm	Cilindro mm		€/ Ud.	
7103020	20	16	2	22,62	74
7103025	25		2	22,62	74
7103030	30		2	22,62	74
7103035	35		2	22,62	74
7103040	40		2	22,62	74
7103920	20	25	2	23,04	74
7103925	25		2	23,04	74
7103930	30		2	23,04	74
7103935	35		2	23,04	74
7103940	40		2	23,04	74
7103520	20	37	2	25,57	74
7103525	25		2	25,57	74
7103530	30		2	25,57	74
7103535	35		2	25,57	74
7103540	40		2	25,57	74

Acabado Níquel Brillo

Código	Entrada mm	Cilindro mm		€/ Ud.	
7103420	20	16	2	22,62	74
7103425	25		2	22,62	74
7103430	30		2	22,62	74
7103435	35		2	22,62	74
7103440	40		2	22,62	74
7103620	20	25	2	23,04	74
7103625	25		2	23,04	74
7103630	30		2	23,04	74
7103635	35		2	23,04	74
7103640	40		2	23,04	74
7103720	20	37	2	23,04	74
7103725	25		2	23,04	74
7103730	30		2	23,04	74
7103735	35		2	23,04	74
7103740	40		2	23,04	74

Acabado Níquel Mate

Código	Entrada mm	Cilindro mm		€/ Ud.	
7103120	20	16	2	22,62	74
7103125	25		2	22,62	74
7103130	30		2	22,62	74
7103135	35		2	22,62	74
7103140	40		2	22,62	74
7103220	20	25	2	23,04	74
7103225	25		2	23,04	74
7103230	30		2	23,04	74
7103235	35		2	23,04	74
7103240	40		2	23,04	74
7103320	20	37	2	25,57	74
7103325	25		2	25,57	74
7103330	30		2	25,57	74
7103335	35		2	25,57	74
7103340	40		2	25,57	74

Cerradura de Bombillo para **Embutir** Mod. **22**



Acabado Latón

Código	Entrada mm	Cilindro mm		€/ Ud.	
7101025	25	19	2	51,43	74
7101030	30		2	51,43	74
7101035	35		2	51,43	74
7101040	40		2	51,43	74
7101050	50		2	51,43	74
7101925	25	25	2	54,00	74
7101930	30		2	54,00	74
7101935	35		2	54,00	74
7101940	40		2	54,00	74
7101950	50		2	54,00	74

Cerradura de Borjas
para **Sobreponer**
Mod. **1307**



Acabado Latón

Código	Entrada mm	Mod. llave		€/ Ud.	
7012220	20	107-Z	12	7,19	77
7012225	25		12	7,19	77
7012230	30		12	7,19	77

Mod. **1207**

Código	Entrada mm	Mod. llave		€/ Ud.	
7012320	20	107	12	9,61	77
7012325	25		12	9,61	77
7012330	30		12	9,61	77

Cerradura de Borjas
para **Embutir**
Mod. **1200**



Acabado Latón

Código	Entrada mm	Mod. llave		€/ Ud.	
7012015	15	107-Z	12	8,94	77
7012020	20		12	8,94	77
7012025	25		12	8,94	77
7012030	30		12	8,94	77
7012035	35		12	8,94	77

Mod. **1205**

Código	Entrada mm	Mod. llave		€/ Ud.	
7012115	15	107	12	11,12	77
7012120	20		12	11,12	77
7012125	25		12	11,12	77
7012130	30		12	11,12	77
7012135	35		12	11,12	77

**Cerraduras en Blister en la
pág. 28**

Cerradura de Bombillo
de Fallebas
para **Sobreponer**
Mod. **323-R**



Acabado Caja: Latón

Acabados Bombillo: Latón - Níq. Brillo - Níq. Mate

Código	Entrada mm	Cilindro mm		€/ Ud.	
7132335	35	25	2	30,58	75
7133535		37	2	35,36	75

Varillas para Cerradura de
Bombillo **de Fallebas**



Acabado Níquel

Código	Longitud m		€/ Ud.	
9020009	2	2	9,63	76
9020010	2,5	2	11,75	76

Cerrojo de Bombillo
con **Pestillo interior**
para **Sobreponer**
Mod. **38**



Acabado Esmaltado

Código	Entrada mm	Mano		€/ Ud.	
7121150	28	Dcha.	2	75,21	78
7121160	38		2	75,21	78
7121170	45		2	75,21	78
7121250	28	Izda.	2	75,21	78
7121260	38		2	75,21	78
7121270	45		2	75,21	78

Picaporte
para **Sobreponer**
Mod. **812**



Acabado Bricomatado

Código	Ancho mm	Alto mm		€/ Ud.	
7501050	50	70	12	15,33	79
7501060	60		12	15,33	79
7501070	70		12	15,33	79

Llaves



Mod. **103** Mod. **103-N** Mod. **107** Mod. **107-Z**
Numerada

Código	Mod.	Acabado	Largo mm		€/ Ud.	
7910103	103	Níquel	20	50	0,68	81
7910104	103-N			25	1,28	81
7910107	107	Latón	25	50	4,93	81
			42	50	4,93	81
7910108	107-Z	Zamac	25	50	1,74	81
			42	50	1,74	81
			52	50	1,4	81

Cerraduras en Blister



Mod. **22** Mod. **23-R** Mod. **812** Mod. **38**

Código	Mod.	Entrada mm	Long. mm	Acabado		€/ Ud.
7801030	22	30	19	Latón	1	52,44
7801050		50	19	Latón	1	52,44
7801130		30	25	Níquel brillo	1	55,04
7803025	23-R	25	16	Latón	1	23,07
7803030		30	16	Latón	1	23,07
7803225		25	25	Níquel mate	1	23,49
7803230		30	25	Níquel mate	1	23,49
7803330		30	37	Níquel mate	1	26,07
7803525		25	37	Latón	1	26,07
7803530		30	37	Latón	1	26,07
7803625		25	25	Níquel brillo	1	23,49
7803630		30	25	Níquel brillo	1	23,49
7803730		30	37	Níquel brillo	1	26,07
7803925		25	25	Latón	1	23,49
7803930		30	25	Latón	1	23,49
7801051	812	50 x 70		Bricomatado	1	16,38
7801061		60 x 70		Bricomatado	1	16,38
7801071		70 x 70		Bricomatado	1	16,38
7821150	38 Dcha.	50 x 60		Bricomatado	1	76,68
7821160		60 x 60		Bricomatado	1	76,68
7821170		70 x 60		Bricomatado	1	76,68

Expositores de Cerraduras en Blister en la pág. 29

Cierre de Palanca Cerradura

Código	Mod.		€/ Ud.	
9999989	22, 28-R y 27	...	0,76	74 y 75



Precios Netos Igualamiento / Amaestramiento

Código	Sistema	€/ Ud.	
9999993	Llaves Igualadas	1,02	81
9999994	Llaves Amaestradas	3,05	81

* Pendiente la valoración del incremento en el precio de cerraduras que se requieran con una numeración de llave específica.



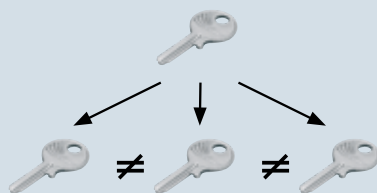
Sistema Llaves Iguales

Todas las llaves abren todas las cerraduras.

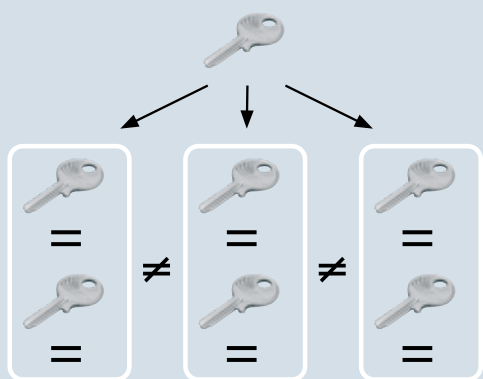


Llaves Amaestradas

Cada cerradura lleva su propia llave y se suministra un juego de llaves que abre todas las cerraduras.

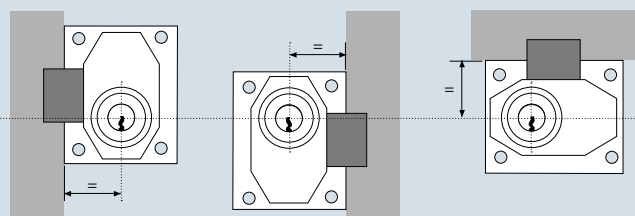


Llaves en Grupos



Sistema reversible exclusivo URKO

La misma cerradura para derecha, izquierda y cajón



Expositor Cerrajería en Blister

8 Referencias de
Máxima Rotación



Código	Contenido						€/ Ud.
	Ref.	Mod.	Entrada mm	Long. mm	Cant.		
7800000	7801030	22	30	19	4	1	649,53
	7803025	23-R	25	16	4		
	7803030		30	16	4		
	7803225		25	25	3		
	7803530		30	37	3		
	7803630		30	25	3		
	7803925		25	25	3		
	7803930		30	25	3		

PLV

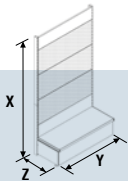
Cerrajería en Blister

17 Referencias de
Mayor Rotación



Código	Contenido						€/ Ud.
	Ref.	Mod.	Entrada mm	Long. mm	Cant.		
7800002	7801030	22	30	19	4	1	1.435,96
	7801130		30	25	3		
	7803025	23-R	25	16	4		
	7803030		30	16	4		
	7803225		25	25	3		
	7803230		30	25	3		
	7803330		30	37	3		
	7803525		25	37	3		
	7803530		30	37	3		
	7803625		25	25	3		
	7803630		30	25	3		
	7803730		30	37	3		
	7803925		25	25	3		
	7803930		30	25	3		
	7801051		812	50 x 70	3		
	7801061			60 x 70	3		
	7801071			70 x 70	3		
7821160	38 Dcha.	60 x 60	2				

EXPOSITORES PUNTO DE VENTA



Dimensiones:

X: 2.280 mm, Y: 1.000 mm y Z: 400 mm



Código: 8599200

4.233,51 €/ Ud.

Expositor Industrial - Mod. 9200

Tornillos de Apriete	Mecanismo	Llanta	Apertura	Cant.
- Mod. 503-H2	Hidráulico	35 x 8 mm	30 cm	2
- Mod. 4003-PA	M/ Articulado	35 x 8 mm	30 cm	2
- Mod. 3-P	M/ Cruz	35 x 8 mm	30 cm	3
- Mod. 4003-P	M/ Cruz	35 x 8 mm	30 cm	3
- Mod. 4003-L	M/ Leva	35 x 8 mm	30 cm	3
- Mod. 3-P Gran alcance	M/ Cruz	40 x 10 mm	30 cm	2
- Mod. 4003-S Soldadura	M/ Cruz	35 x 8 mm	25 cm	2
- Mod. 4003-L	M/ Leva	30 x 8 mm	30 cm	2
- Mod. 4003-U Profund. 60 mm.	M/ Cruz	35 x 8 mm	30 cm	2
- Mod. 4021	M/ Recto	18 x 7 mm	15 cm	10
- Mod. 4021-H	M/ Cruz	18 x 7 mm	15 cm	12
- Mod. 21-EXTRA	M/ Articulado	18 x 7 mm	15 cm	10
- Mod. 213	Coaxial	20 x 6 mm	15 cm	2
- Mod. 212	M/ Leva	20 x 6 mm	20 cm	2
- Mod. 210 QUICK-SINGLE	Una mano	20 x 6 mm	15 cm	10
- Mod. 3-FS Tipo "C" Soldadura			8 cm	2

Mordazas (juego 2 Uds.)	Llanta	Cant.
- Mod. 4000-M	35 x 8 mm	3

Escuadras Magnéticas	Cant.
- Mod. 4971-EM	2
- Mod. 1187-EM	2
- Masa Magnética Mod. 4972-EM	2

Alicates	Apertura	Cant.
- Mod. WRLP1	80 mm	2
- Mod. WRLP2	100 mm	2

Pinzas	Apertura	Cant.
- Mod. 22-P	25 mm - 1"	12
- Mod. 22-P	50 mm - 2"	12
- Mod. 24-P	50 mm - 2"	12
- Mod. 21-P	25 mm - 1"	24
- Mod. 21-P	50 mm - 2"	24

Tornillos de Banco	Ancho boca	Cant.
- Mod. 977EF Base Fija	125 mm	1
- Mod. 977EF Base Fija	150 mm	1

Cutters Plegables	Cant.
- Expositor 12 Uds. Mod. 113	1



Código: 8599210

4.179,27 €/ Ud.

Expositor Carpintería - Mod. 9210

Tornillos de Apriete	Mecanismo	Llanta	Apertura	Cant.
- Mod. 3-P	M/ Cruz	30 x 8 mm	30 cm	2
- Mod. 3-P	M/ Cruz	35 x 8 mm	30 cm	2
- Mod. 21	M/ Madera	18 x 7 mm	15 cm	10
- Mod. 21	M/ Madera	18 x 7 mm	25 cm	10
- Mod. 210 QUICK-SINGLE	Una mano	20 x 6 mm	15 cm	10
- Mod. 210 QUICK-SINGLE	Una mano	20 x 6 mm	30 cm	10
- Mod. 212	M/ Leva	20 x 6 mm	20 cm	2
- Mod. 212	M/ Leva	20 x 6 mm	30 cm	2
- Mod. 213	Coaxial	20 x 6 mm	15 cm	2
- Expositor 12 Uds. Mod. 21-EXTRA		18 x 7 mm	15 + 25 cm	1

Formones M/ Madera	Hoja	Cant.
- Mod. 606-M	6 mm	6
- Mod. 608-M	8 mm	6
- Mod. 610-M	10 mm	6
- Mod. 612-M	12 mm	6
- Mod. 614-M	14 mm	6
- Mod. 616-M	16 mm	6
- Mod. 618-M	18 mm	6
- Mod. 620-M	20 mm	6
- Mod. 622-M	22 mm	6
- Mod. 624-M	24 mm	6
- Mod. 625-M	25 mm	6
- Mod. 628-M	28 mm	6
- Mod. 630-M	30 mm	6
- Mod. 632-M	32 mm	6
- Mod. 638-M	38 mm	6
- Mod. 680-M (Estuche 6 Uds.)		1

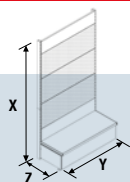
Gubias Media Caña M/ Madera	Cant.	
- Mod. 706-M	6 mm	2
- Mod. 710-M	10 mm	2
- Mod. 712-M	12 mm	2
- Mod. 716-M	16 mm	2
- Mod. 720-M	20 mm	2
- Mod. 726-M	26 mm	2

Gubias Tallista M/ Madera	Cant.
- Mod. 770 (juego 6 Uds.)	1

Cepillos de Carpintero	Hoja	Cant.
- Mod. 5-M Madera	42 mm	2
- Mod. 7-M Madera	30 mm	2
- Mod. 500 Madera	24 mm	2
- Mod. 5-C Metálico	45 mm	2

Escuadra de Ensamblar	Cant.
- Mod. 285 Ligera	2

EXPOSITORES PUNTO DE VENTA



Dimensiones:

X: 2.280 mm, Y: 1.000 mm y Z: 400 mm



Código: 8599220

4.262,78 €/ Ud.

Expositor Multiprofesional - Mod. 9220

Tornillos de Apriete	Mecanismo	Llanta	Apertura	Cant.
- Mod. 3-P	M/ Cruz	30 x 8 mm	30 cm	4
- Mod. 3-P	M/ Cruz	35 x 8 mm	40 cm	4
- Mod. 3-P	M/ Cruz	35 x 8 mm	50 cm	2
- Mod. 3-P	M/ Cruz	35 x 8 mm	60 cm	4
- Mod. 3-P	M/ Cruz	35 x 8 mm	80 cm	3
- Mod. 3-P	M/ Cruz	35 x 8 mm	100 cm	2
- Mod. 4021-H	M/ Cruz	18 x 7 mm	15 cm	12
- Mod. 4021-H	M/ Cruz	18 x 7 mm	25 cm	12
- Mod. 21-Extra	M/ Articulado	18 x 7 mm	25 cm	10
- Mod. 210 QUICK-SINGLE	Una mano	20 x 6 mm	15 cm	10
- Mod. 210 QUICK-SINGLE	Una mano	20 x 6 mm	30 cm	10
- Mod. 210 QUICK-SINGLE	Una mano	20 x 6 mm	45 cm	10
- Mod. 213	Coaxial	20 x 6 mm	15 cm	3
- Mod. 212	M/ Leva	20 x 6 mm	20 cm	4
- Mod. 212	M/ Leva	20 x 6 mm	30 cm	4

Puntales	Apertura	Cant.	Pinzas	Apertura	Cant.
- Mod. 43111	65 - 115 cm	10	- Mod. 22-P	25 mm - 1"	12
- Mod. 43117	101 - 177 cm	10	- Mod. 22-P	50 mm - 2"	12
- Mod. 43129	160 - 290 cm	10	- Mod. 22-P	75 mm - 3"	12



Código: 8599230

4.279,2 €/ Ud.

Expositor Mixto - Mod. 9230

Tornillos de Apriete	Mecanismo	Llanta	Apertura	Cant.
- Mod. 4003-PA	M/ Articulado	35 x 8 mm	30 cm	2
- Mod. 4003-P	M/ Cruz	35 x 8 mm	30 cm	2
- Mod. 3-P	M/ Cruz	30 x 8 mm	20 cm	2
- Mod. 3-P	M/ Cruz	35 x 8 mm	30 cm	3
- Mod. 210 QUICK-SINGLE	Una mano	20 x 6 mm	15 cm	10
- Mod. 210 QUICK-SINGLE	Una mano	20 x 6 mm	30 cm	10
- Mod. 210 QUICK-SINGLE	Una mano	20 x 6 mm	45 cm	10
- Expositor 12 Uds. Mod. 21-EXTRA		18 x 7 mm	15 + 25 cm	1

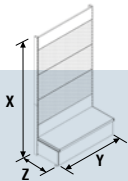
Mordazas (juego 2 Uds.)	Llanta	Cant.	Alicates	Apertura	Cant.
- Mod. 4000-M	35 x 8 mm	2	- Mod. WRLP1	80 mm	3
			- Mod. WRLP2	100 mm	3

Puntales	Apertura	Cant.	Pinzas	Apertura	Cant.
- Mod. 43117	101 - 177 cm	10	- Mod. 22-P	25 mm - 1"	12
- Mod. 43129	160 - 290 cm	10	- Mod. 22-P	50 mm - 2"	12
			- Mod. 24-P	25 mm - 1"	12
			- Mod. 24-P	50 mm - 2"	12

Cerraduras	Entrada	Bombillo	Cant.	Escuadra de Ensamblar	Cant.
- Mod. 22 Latón	30 mm	19 mm	2	- Mod. 285 Ligera	3
- Mod. 23-R Latón	25 mm	16 mm	3		
- Mod. 23-R Latón	30 mm	16 mm	3		
- Mod. 23-R Níquel	25 mm	25 mm	3		
- Mod. 23-R Latón	30 mm	37 mm	3		
- Mod. 23-R Níquel	30 mm	25 mm	3		
- Mod. 23-R Latón	25 mm	25 mm	3		
- Mod. 23-R Latón	30 mm	25 mm	3		


Arcos de Sierra	Longitud	Cant.	Cutters Plegables	Cant.
- Mod. 119-B	300 mm	10	- Expositor 12 Uds. Mod. 113	1

EXPOSITORES PUNTO DE VENTA



Dimensiones:

X: 2.280 mm, Y: 1.000 mm y Z: 400 mm



Expositor **Punto de Venta**

Código: 9000000

533,35 € / Ud.

ACCESORIOS



Barra de Carga

Código: 9000004

1.000 mm

37,41 € / Ud.




Gancho de barra

Código: 9000003

250 x 7 mm

5,87 € / Ud.




Gancho doble

Código: 9000002

150 x 5 mm

2,78 € / Ud.



Gancho simple

Código: 9000001

150 x 5 mm


1,71 € / Ud.




Industrial
Mod. **9200**



Carpintería
Mod. **9210**



Multiprofesional
Mod. **9220**




Mixto
Mod. **9230**

Otras opciones a consultar

EXPOSITORES PUNTO DE VENTA


Expositor
Tornillos de Apriete
Mod. **9100**



Código	Contenido					€/ Ud.	
	Mod.	Llanta mm	Alcance mm	Apertura cm	Uds.		
8591001	3-P	30 x 8	105	20	4	1.398,88	41
				30	4		
		35 x 8	140	40	6		
				50	6		
				60	6		
				80	4		
				100	2		
	21-H	18 x 7	70	15	6		
				25	6		
	8591000	Sin Contenido					

Expositor
Tornillos de Apriete
Mod. **9120**



Código	Contenido					€/ Ud.	
	Mod.	Llanta mm	Alcance mm	Apertura cm	Uds.		
8591121	3-P	30 x 8	105	20	8	4.371,68	41
				30	8		
		35 x 8	140	40	16		
				50	16		
				60	16		
				80	12		
				100	8		
				120	6		
				150	4		
				21-H	18 x 7		
	20	10					
	30	10					
	8591120	Sin Contenido					


Expositor **Tornillos de Banco**
Base Fija
Mod. **977-FE**



Código	Contenido				€/ Ud.
	Mod.	Ancho Boca mm	Apertura mm	Uds.	
8591150	977-EF	100	130	1	1.463,19
		125	150	1	
		150	190	1	
		175	205	1	
8591151	Sin Contenido				368,87

Expositor
Puntales
Mod. **9431**



Código	Contenido		€/ Ud.	
	Mod.	Uds.		
8591019	43111	10	1.448,00	38
	43117	10		
	43129	10		
8591018	Sin Contenido		386,32	38

EXPOSITORES DE SOBREMESA

Expositor
Tornillos **Marquetería**



Código	Contenido			€ / Ud.	Uds.
	Mod.	Apertura cm	Uds.		
1509002	21-EXTRA	15	6	1	319,86
		25	6		
1509005	21	15	6	1	205,62
		25	6		
1509006	21-H	15	6	1	208,56
		25	6		
1509007	210	15	6	1	267,24
		30	6		
1509008	212	20	6	1	446,70
		30	6		

Expositor Formones
Mango de Madera
Mod. **9600-M** 60 Uds.



Código	Contenido			€ / Ud.	Uds.
	Mod.	Hoja mm	Uds.		
9029600	606-M	6	6	1	976,96
	608-M	8	6		
	610-M	10	6		
	612-M	12	6		
	614-M	14	6		
	616-M	16	6		
	618-M	18	6		
	620-M	20	6		
	622-M	22	6		
	630-M	30	6		

Expositor
Cutter Plegable
Mod. **113**



Código	Mod.	Uds.	€ / Ud.
9000113	113	12	250,92

Mango de Bimaterial
Mod. **9600-P** 60 Uds.



Código	Contenido			€ / Ud.	Uds.
	Mod.	Hoja mm	Uds.		
9029601	606-P	6	6	1	930,44
	608-P	8	6		
	610-P	10	6		
	612-P	12	6		
	614-P	14	6		
	616-P	16	6		
	618-P	18	6		
	620-P	20	6		
	622-P	22	6		
	630-P	30	6		

Expositor
Elevador VIKING ARM
1 Expositor = 3 Posiciones



Código	Contenido		€ / Ud.
	Mod.	Uds.	
1710001	Elevador VIKING ARM	5	968,43
		10	1.936,86

Expositor
Cerrajería en Blister
8 Referencias de
Máxima Rotación



Código	Contenido					€ / Ud.	
	Ref.	Mod.	Entrada mm	Long. mm	Cant.		
7800000	7801030	23-R	30	19	2	1	649,53
	7803025		25	16	4		
	7803030		30	16	4		
	7803225		25	25	3		
	7803530		30	37	3		
	7803630		30	25	3		
	7803925		25	25	3		
	7803930		30	25	3		

Expositor Tijeras Corte
de Chapa Tipo Aviación
Mod. **6840**



Código	Contenido			€ / Ud.	
	Mod.	Corte	Uds.		
9206840	6810	Recto	8	1	534,50
	6820	Izquierda	8		
	6830	Derecha	8		

INTRODUCCIÓN

Las presentes condiciones generales de venta estarán en vigor desde el 1 de Marzo de 2026, entendiéndose que todas las ventas y entregas efectuadas por URKO TOOLS, S.A. desde el 1 de Marzo de 2026 estarán sometidas a las presentes Condiciones Generales de Venta salvo pacto expreso por escrito firmado por las partes contratantes, en cuyo caso prevalecerán dichos pactos particulares.

Las dimensiones, características técnicas, etc... de los productos que se incluyen en la presente tarifa, se indican a nivel informativo, reservándose URKO TOOLS, S.A. el derecho a introducir sin previo aviso cualquier modificación de los productos.

GARANTÍA

URKO TOOLS, S.A. garantiza todos los productos que componen su programa de ventas contra cualquier defecto de fabricación y materiales, sin responsabilizarse bajo ningún concepto de la utilización inadecuada de las mismas. La responsabilidad de URKO TOOLS, S.A. estará limitada única y exclusivamente a la reparación o sustitución de la herramienta defectuosa, con el límite máximo del valor del producto suministrado, no comprometiéndose abonos ni penalizaciones por ningún otro concepto.

DEVOLUCIONES

Cualquier devolución de material deberá ser comunicada de forma inmediata a URKO TOOLS, S.A. Aceptándose únicamente devoluciones por defecto de fabricación o error directamente atribuible a URKO TOOLS, S.A. y previa autorización del dpto. de Calidad de URKO TOOLS, S.A.

Las devoluciones serán a portes pagados, deberán acompañar el albarán y/o factura original, y el envío se deberá realizar siempre por los medios de transporte habituales que URKO TOOLS, S.A. utiliza.

En caso de la fabricación de cerraduras con llave igualada y/o amaestrada, estas carecen de devolución alguna una vez suministradas debido a su fabricación especial, específica y única en cada caso. URKO TOOLS, S.A. se hará cargo de cualquier incidencia que pueda deberse a fallos de fabricación, previamente informados por nuestro dpto. de Calidad una vez revisadas las cerraduras recibidas por parte del cliente.

RECLAMACIONES

Los clientes tienen la obligación de examinar los productos servidos a su recepción, a fin de comprobar su conformidad con el pedido en cuanto a la referencia o referencias servidas y el número de unidades entregadas. En el caso de tener discrepancias por diferencias observadas en la recepción del material, se atenderán y evaluarán todas aquellas reclamaciones que se planteen dentro de los 8 días siguientes a su recepción, no aceptándose ninguna devolución sin la debida comunicación previa a URKO TOOLS, S.A. en el plazo establecido.

TARIFA EN VIGOR

URKO TOOLS, S.A. no se responsabiliza de interpretaciones ajenas al contenido de esta tarifa. Todos los precios expresados son unitarios, salvo que se indique lo contrario.

Los precios están sujetos al Impuesto Sobre el Valor Añadido que esté en vigor en cada momento, siendo éste por cuenta del cliente.

CONDICIONES DE PAGO

La forma de pago será la acordada individualmente con cada cliente, previa autorización del dpto. Administrativo-Financiero de URKO TOOLS, S.A. y adecuándose como máximo a los límites establecidos en la Ley 15/2010 del 5 de Julio de 2010.

RESERVA DE DOMINIO

Las ventas efectuadas por URKO TOOLS, S.A. se consideran siempre bajo la condición de Reserva de Dominio, según el artículo 1.506 del Código Civil, hasta que no se haya hecho efectivo íntegramente el pago de todo lo adeudado.

ENVIOS A LA PENINSULA, CEUTA Y MELILLA

Se suministrarán a portes pagados aquellas expediciones cuyo importe en pedidos de cerrajería sea superior a 200 € netos y en pedidos con importe superior a 360 € en el resto de los productos en vigor. Para pedidos inferiores a estos importes, las expediciones irán por cuenta del cliente, o en su caso a portes pagados por URKO TOOLS, S.A. y cargados en factura.

ENVIOS A CANARIAS

Se suministrarán aquellas expediciones cuyo importe en pedidos sea mínimo de 300 €, siendo las expediciones a porte pagado, todo pedido que supere los 800 € netos. Para pedidos inferiores a este último importe, las expediciones irán por cuenta del cliente, o en su caso a portes pagados por URKO TOOLS, S.A. y cargados en factura.

ENVIOS A BALEARES

Se suministrarán a portes pagados aquellas expediciones cuyo importe en pedidos sea superior a 500 € netos. Para pedidos inferiores a estos importes, las expediciones irán por cuenta del cliente, o en su caso a portes pagados por URKO TOOLS, S.A. y cargados en factura.

CONDICIONAMIENTO

La aceptación de las mercancías suministradas por URKO TOOLS, S.A. sin el rechazo inmediato por parte del comprador, supone la aprobación de estas condiciones generales de venta, y su modificación sólo tendrá validez si consta por escrito la conformidad de URKO TOOLS, S.A.



URKO TOOLS, S.A.

Avda. de Otaola, 15 - Apdo. 129 - 20600 EIBAR (Guipúzcoa) España

Telf. 943 20 63 40 - Telf. Exp. 943 82 01 30 - Fax 943 20 06 38 - E-mail: ventas@urko.com

www.urko.com